


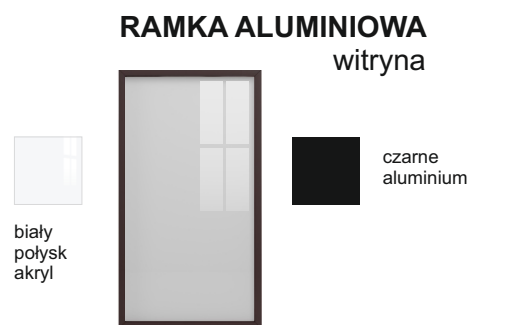
KORPUS Korpusy wykonane z białej płyty laminowanej o **grubości 18 mm**. Szafki dolne na regulowanych stopkach. Szafki górne z regulowanymi zawieszkami umożliwiającymi łatwe poziomowanie szafek. Możliwość zamawiania paneli maskujących tzw. formatki kończące w kolorze frontów, do przykrycia widocznych i kończących boków szafek.

FRONTY

TAFLA PŁYTA



TAFLA AKRYL



RAMKA ALUMINIOWA witrina




RAMKA



CLASSIC




TAFLA B



TAFLA L

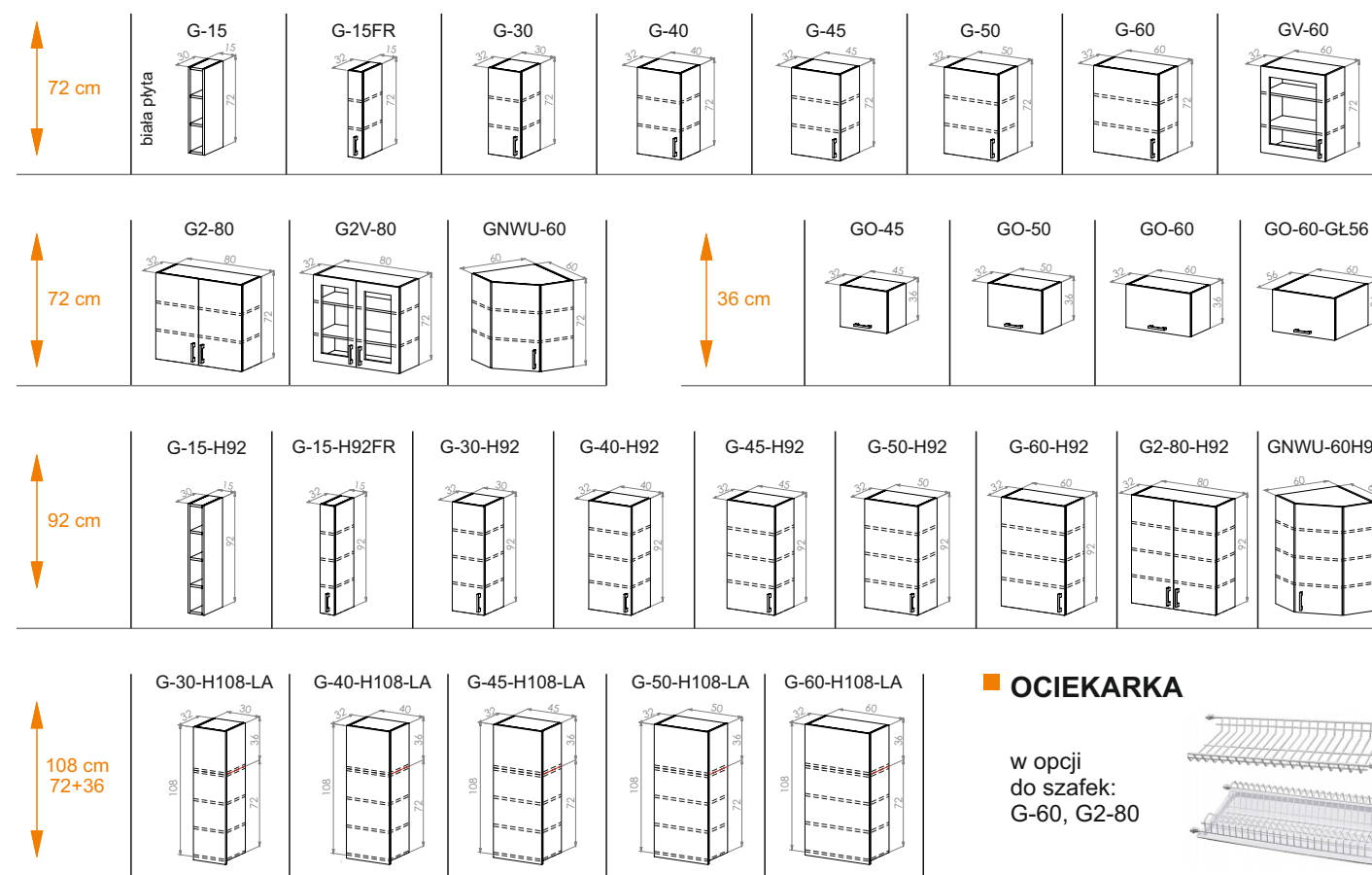


AKCESORIA



SZAFKI GÓRNE

Wymiary szafek, cokołów, podane w cm.

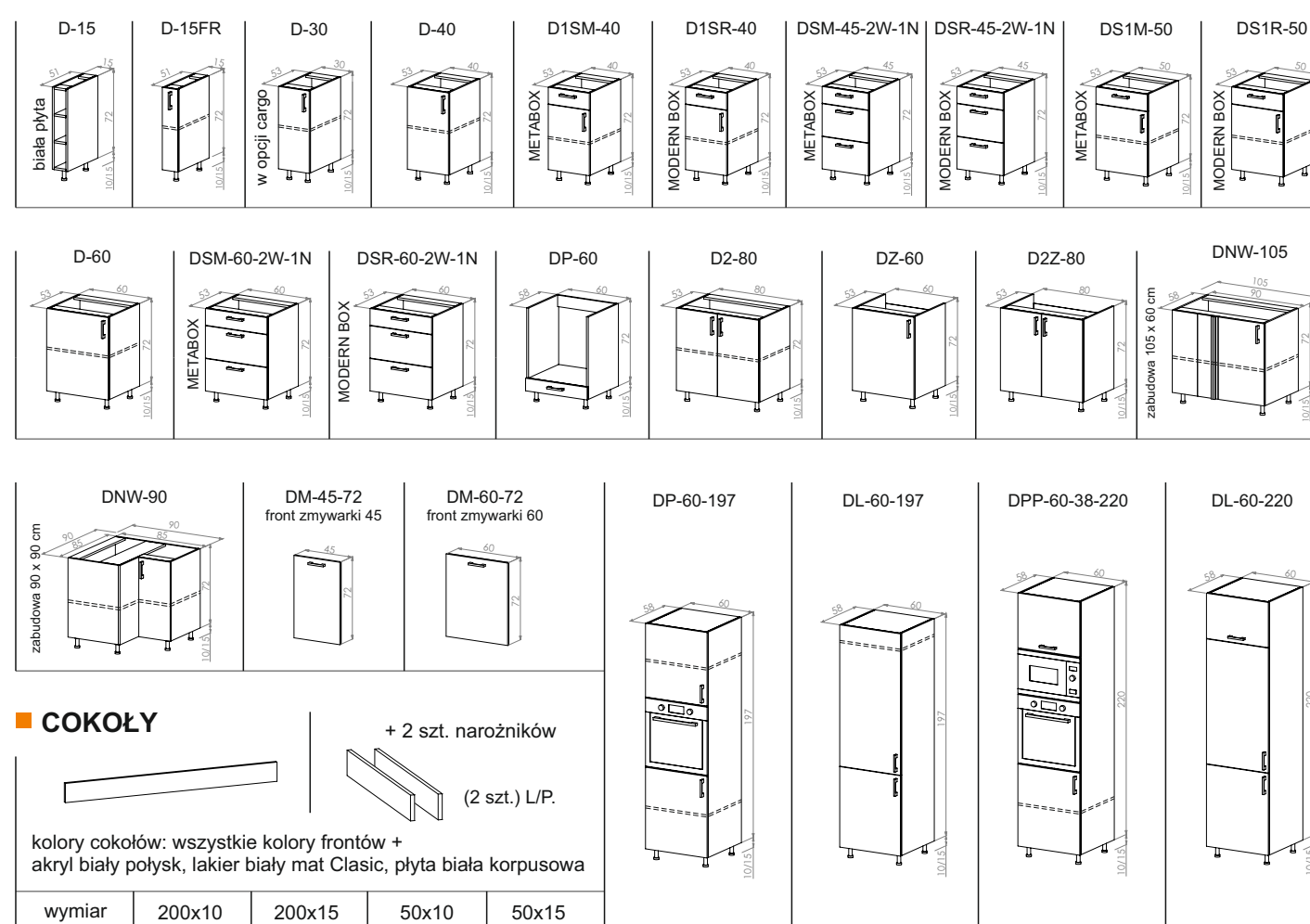


Do szafek o wys. 108 cm dwie szyny montażowe: dla korpusu 72 cm i dla korpusu 36 cm. Szafki nie wymagają uchwytów.

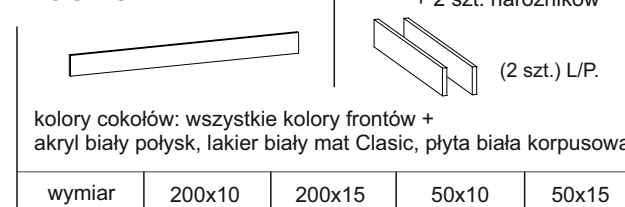
OCEIKARKA



SZAFKI DOLNE



COKOŁY



PANELE MASKUJĄCE

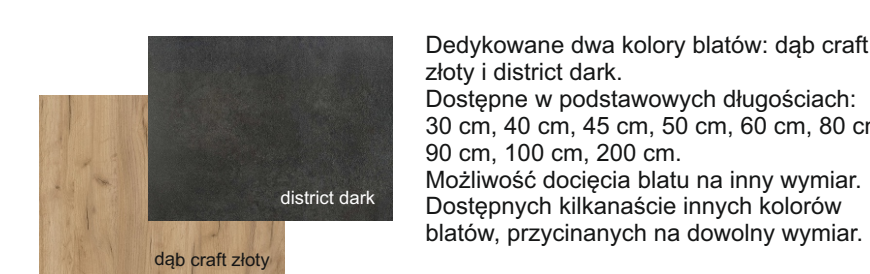
Panel maskujący w kolorze frontów stosowany do przykrycia widocznych i kończących boków szafek kuchennych w celu uzyskania jednolitego efektu wykończenia. wymiary paneli z płyty laminowanej podane w mm.

416x320	720x200	720x580	1320x320	1966x58	2196x580	2554x580
---------	---------	---------	----------	---------	----------	----------

wymiary paneli białych akrylowych, oraz białych lakierowanych Classic podane w mm.

716x320	720x200	720x580	1966x580
---------	---------	---------	----------

BLATY



Dedykowane dwa kolory blatów: dąb craft złoty i district dark. Dostępne w podstawowych długościach: 30 cm, 40 cm, 45 cm, 50 cm, 60 cm, 80 cm, 90 cm, 100 cm, 200 cm. Możliwość docięcia blatu na inny wymiar. Dostępnych kilkanaście innych kolorów blatów, przycinanych na dowolny wymiar.

UCHWYTY



DNO SZAFKI Z PROFILEM ALUMINIOWYM LED



Dla szafek o szer: 30 cm, 40 cm, 45 cm, 50 cm, 60 cm, 80 cm.

Do szafek z profilem aluminiowym LED dostępne są zasilacze do 3 i do 6 wieńców LED

LISTWY BLATOWE



OŚWIETLENIE NOTOS



Klasa energetyczna opraw G. Zestaw obejmuje wbudowane, niewymienne źródło światła LED.

